



# VENTILEX CA.

## VENTILADORES PARA LA INDUSTRIA

### NIPPON


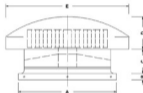
#### CARACTERISTICAS:

- LA LINEA NIPPON ES SIMILAR A LA DE LOS EXTRACTORES INTEMPER LA DIFERENCIA RESIDE EN QUE LOS NIPPONES POSEEN TURBINA LA CUAL ES USADA PARA OBTENER MAYOR PRESIÓN EN CASOS DE INSTALACIONES DE CONDUCTOS.

#### APLICACIONES:


- QUEMADORES DE DESPERDICIOS, EXTRACCIÓN DE EMANACIONES EN CONDUCTOS GENERALES DE EDIFICIOS CONECTADOS CON LAS COCINAS, BAÑOS Y TAMBIEN EN INSTALACIONES INDUSTRIALES DONDE SE PRODUCEN GASES CONECTADOS A CAMPANAS DE EXTRACCIÓN.

#### DATOS TECNICOS



#### MEDIDAS EN PULGADAS

MODELO	A	B	C	D	E	PESO kg
8	11	1 1/4	3	4	17	12
10	13	1 1/4	3	4	21	14
12	15 1/4	1 1/4	4	4	23	16
14	18 3/4	1 1/4	5	10	24	20
16	20	1 1/4	5	10	29	24
20	22 3/4	1 1/4	7	10	32	28
24	28 1/2	1 1/4	12	15	34	41



#### INFORMACION GENERAL

MODELO NIPPON	CAPACIDADES EN P.C.M.								
	HP	RPM	VOLTAGE	1/8"PE	1/4"PE	3/8"PE	1/2"PE	3/4"PE	1"PE
8	1/6	1.000	110	670	638	612	545	434	
10	1/6	1.000	110	1.112	1.009	906	808	301	
12	1/3	1.000	110	1.834	1.786	1.528	1.328	1.062	598
14	1/3	1.000	110	2.127	1.869	1.745	1.672	1.362	1.012
16	3/4	1.000	220	2.976	2.732	2.542	2.438	1.638	1.211
20	3/4	1.200	220-440	3.120	3.018	2.932	2.346	2.110	1.674
24	1.5	1.200	220-440	4.684	4.462	3.330	3.224	3.032	2.332